



Euro5 evo


motobineuse

BOÎTE DE VITESSES -
transmission chaîne + courroie




VITESSE DES FRAISES

31 rpm  120 rpm

 120 rpm


AMATEUR



Euro5 evo CLASSIC

NEW!

Euro5 evo ONE

	Euro	Honda	Honda	B&S	GlobeTool	Euro
MOTEUR	182.ohv 182 cc 3.1 kW Essence	GP160 163 cc 3.6 kW Essence	GX160 163 cc 3.6 kW Essence	CR950 208 cc 4.0 kW Essence	82 V 2.9 kW due slot Électrique	R80.ohv 78 cc 1.4 kW Essence
DÉMARRAGE	à lanceur					à lanceur
GUIDON	 réglable verticalement ou réglable verticalement et latéralement					réglable verticalement
TRANSMISSION	chaîne à bain d'huile et courroie 1 vitesse de fraisage, marche arrière en option					chaîne à bain d'huile et courroie ; 1 vitesse de fraisage, marche arrière en option
FRAISE	6 étoiles Ø32 cm dont 2 amovibles - 24 couteaux rivetés largeur de travail 75-50 cm rotation des fraises 125 tr/min					Ø32 cm - 16 couteaux rivetés largeur de travail 46 cm rotation fraises 120 tr/min
AUTRE	disques de sauvegarde des plantes, éperon					éperon
ROUES DE TRANSPORT	roue de transport avant à dégagement rapide					roue de transport avant à dégagement rapide
POIDS NET	51 kg	50.5 kg	50.5 kg	51.5 kg	51.5 kg	38 kg
DIMENSIONS	75x125x123(h) cm					54x137x113(h) cm

 PLOR	54-56 KG
EMBALLAGE	79X52X71(H) CM
PALETTE	80X120X225(H) CM / Q* 6PCS

PLOR	43 KG
EMBALLAGE	79X52X71(H) CM
PALETTE	80X120X225(H) CM / Q* 6PCS



ROUE DE TRANSPORT
avant à levage frontale
à levage rapide



GUIDON
réglable verticalement
ou verticalement et
latéralement



FRAISE
couteaux rivetés
Ø32 cm 75 cm
réductible à 50 cm
avec des disques



ÉPERON
à 4 ajustements



AÉRATEUR
à ressorts, 50 cm



BUTTEUR
à ailes fixes



DE SÉRIE



ACCESSOIRE



BREVETÉ